

# DRIP COVER ASSEMBLY PROCEDURE FOR W40 MOTORS/ PROCEDIMIENTO DE MONTAJE DE SOMBRERO PARA MOTORES W40



In order to assemble the drip cover on W40 motors, follow this document instructions. The parts are described in table 1./ Para montar el sombrero en los motores W40, siga las instrucciones de este documento. Las partes se describen en la tabla 1.

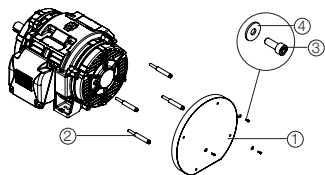
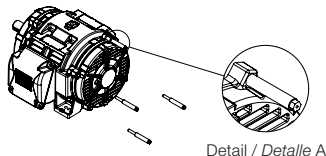



Table 1 - Quantity of parts /  
Tabla 1 - Cantidad de partes

Item	Description/ Descripción	Quantity/ Cantidad
1	Drip cover / Sombrero	1
2	Spacer / Espaciador	4
3	Hex bolt / Tornillo de cabeza hexagonal	4
4	Plain washer / Arandela	4

1. One by one, replace each endshield fixing bolt by the spacers (item 2) using appropriate tools. / Uno por uno, reemplace cada perno de fijación del tapa trasera por los espaciadores (Componente 2) usando las herramientas apropiadas.



 For safety reasons do not remove all bolts at the same time. / Por razones de seguridad, no quite todos los tornillos al mismo tiempo.

2. Position the drip cover (item 1), on the already installed spacers (item 2) according to the torques described in table 2. / Posicione el sombrero (Componente 1), sobre los espaciadores ya instalados (Componente 2) de acuerdo con los pares descritos en la tabla 2.

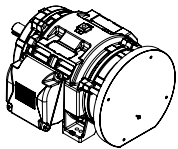
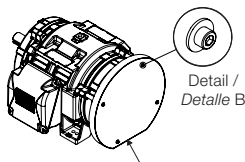


Table 2 - Tightening torque on bolts (N.m)  
Tabla 2 - Par de apriete en los tornillos (N.m)

Frame/ Carcasa	IEC	160	180	200	225	250	280
	NEMA	254/6T	284/6T	324/6T	364/5T	404/5T	444/5T
NDE Endshield/ Tapa Trasera	Fixing bolt size / Tamaño del tornillo	M8	M10	M12	M14	M16	
	Torque	Min. 14 Max. 20	28 40	45 70	75 110	115 170	
Drip cover spacer/ Espaciador del sombbrero	Fixing bolt size / Tamaño del tornillo	M6					
	Torque	Min. 6 Max. 9					

3. Position the bolts (item 3) and plain washers (item 4) and screw the drip cover to the spacers (item 2). / Posicione los tornillos (Componente 3) y las arandelas (Componente 4) y atornille el sombrero a los espaciadores (Componente 2).



When the drip cover has the cut, it must be positioned toward the feet. / Cuando el sombrero tiene el corte, debe ser posicionado hacia los pies.